

# Panasonic

## ZUVERLÄSSIGE REINIGUNG FÜR EIN STRAHLENDES LÄCHELN.

Unser Wissen für Ihr Wohlbefinden.  
Das DentaCare Mundpflegesystem  
von Panasonic.



SCHENKEN SIE SICH EIN  
STRAHLENDES LÄCHELN!



MIT DEM DENTACARE MUNDPFLEGE-  
SYSTEM VON PANASONIC

### **Zuverlässige Reinigungskraft für Ihren Mundraum**

Regelmäßige Mundpflege ist die wirkungsvollste Vorbeugung gegen Karies und Parodontose. Aber auch wenn Sie täglich mehrmals putzen, können gefährliche Zahnschäden und Zahnfleischentzündungen auftreten. Diese können u. a. durch eine falsche Reinigungstechnik und das falsche Mundpflegesystem verursacht werden.

Mit den DentaCare Mundduschen und Schallzahnbürsten von Panasonic sind Sie auf der sicheren Seite. Sie erreichen hygienische Sauberkeit, die sich sehen lassen kann.

## GRÜNDLICHE REINIGUNG IHRER ZAHNZWISCHENRÄUME

Hartnäckige Speisereste in den Zahnzwischenräumen. Ein unsauberes Gefühl im Mundraum. Kennen Sie das? Dann sind die Panasonic Mundduschen genau das Richtige für Sie. DentaCare Mundduschen reinigen auch dort, wo Ihre Zahnbürste nicht hinkommt. Mit fühlbar gründlichem Wasserstrahl entfernen sie Speisereste aus den Zahnzwischenräumen. Sie sind deshalb auch ideal für die Pflege von Brücken oder einer festen Zahnspange geeignet. Neben einer gründlichen Reinigung Ihrer Zähne wird auch Ihr Zahnfleisch sanft massiert und gepflegt.

Verwenden Sie Ihre Munddusche immer nach dem Zähneputzen. Das Gefühl von Frische und Sauberkeit wird Sie begeistern.



## STATIONÄRE MUNDDUSCHE

### Typ: Panasonic DentaCare EW1211

Die DentaCare Munddusche EW1211 ist die kompakte Ergänzung für Ihre Mundhygiene. Der Wasserstrahl löst Speisereste aus Bereichen, in die auch die beste Zahnbürste nicht gelangt, und fördert durch sanften Massagedruck die Durchblutung des Zahnfleisches. Über eine zweite Pumpe kann optional zwischen starkem Wasserstrahl und Wasser-Luft-Gemisch zur Massage gewählt werden.

- Schonende Reinigung durch Doppelpumpe für Luft und Wasser
- Im Griff integrierter Wassertank
- Ergonomisches Design
- 3-stufige Wasserstrahlintensität
- Pumpfrequenz: 1.400 Impulse pro Minute
- 135 ml Tankfüllung für ca. 35 Sekunden
- Leicht zu säubern durch kontaktfreie Ladestation
- Inklusive Ladestation und zwei Düsen EW0950



#### HANDY EW1211 TECHNISCHE DATEN

Netzspannung:  
~100-240 V; 50-60 Hz  
Pumpfrequenz: 1.400 Impulse/Min.  
Betriebsdauer:  
ca. 15 Min. Dauerbetrieb/  
ca. 35 Sek. pro Tankfüllung

**DentaCare Handy**



## MUNDDUSCHE ZUR VERWENDUNG MIT MUNDWASSER

### Typ: Panasonic DentaCare EW-DJ40

Suchen Sie eine Kombination zwischen stationärer und Reise-Munddusche? Ist Mundwasser Teil Ihrer täglichen Mundhygiene? Dann ist die EW-DJ40 genau das Richtige für Sie! Reinigen Sie Ihre Zahnzwischenräume gleich mit Ihrem Mundwasser\* und genießen Sie ein Gefühl von Frische und Reinlichkeit. Ihre Zahnzwischenräume werden komfortabel durch den Wasserstrahl gereinigt. Der Wassertank ist in den Griff integriert, das Ladegerät sehr klein. Dadurch braucht die EW-DJ40 in Ihrem Bad oder im Reisegepäck kaum Platz.

- Extrem handlich und auf 14 cm zusammenzuschieben
- 2-stufige Wasserstrahlintensität
- 165 ml Tankfüllung (um 25% gesteigert\*\*)
- Pumpfrequenz: 1.500 Impulse pro Minute
- Verkürzte Ladezeit – nur noch 8 Stunden
- Automatische Spannungsanpassung:  
Einfaches Aufladen auch im Ausland
- Inklusive Ladegerät und einer Düse EW0955

**JETZT zur  
Verwendung mit  
Mundwasser!**



\* verdünnt (gemäß Anleitung Ihres Mundwassers); \*\* im Vgl. zur EW1211

#### HANDY EW-DJ40 TECHNISCHE DATEN

Netzspannung:  
~ 100-240 V; 50-60 Hz  
Pumpfrequenz: 1.500 Impulse/Min.  
Betriebsdauer:  
ca. 15 Min. Dauerbetrieb/  
ca. 40 Sek. pro Tankfüllung

**DentaCare Handy**



## REISE-MUNDDUSCHE ZUR VERWENDUNG MIT MUNDWASSER

### Typ: Panasonic DentaCare EW-DJ10

Auch die Reise-Munddusche EW-DJ10 können Sie mit Mundwasser\* nutzen. Profitieren Sie zusätzlich von einer Wasserdrucksteigerung von 20%\*\* – für eine noch gründlichere Reinigung und ein frisches Gefühl. Der Wassertank der EW-DJ10 ist im Griff integriert. Dadurch ist sie sehr handlich. Dank Batteriebetrieb sind Sie unabhängig von jeder Steckdose. So brauchen Sie auch auf Reisen nicht auf perfekte Mund- und Zahnhygiene zu verzichten.

- Extrem handlich und auf 14 cm zusammenzuschieben
- Batteriebetrieb – ideal für unterwegs
- 2-stufige Wasserstrahlintensität
- Elliptische Form: einfach zu greifen und zu verstauen
- Pumpfrequenz: 1.400 Impulse pro Minute
- 165 ml Tankfüllung für ca. 40 Sekunden
- Nur 210 g Gewicht
- Inklusive zwei Batterien und einer Düse EW0955

**JETZT zur  
Verwendung mit  
Mundwasser!**



\* verdünnt (gemäß Anleitung Ihres Mundwassers)

\*\* im Vgl. zur EW1270

#### TRAVEL EW-DJ10 TECHNISCHE DATEN

Stromversorgung:  
3 V Gleichspannung; 50-60 Hz;  
zwei 1,5 V Alkalibatterien (AA/LR6)  
Pumpfrequenz: 1.400 Impulse/Min.  
Betriebsdauer:  
ca. 20 Min. Dauerbetrieb/  
ca. 40 Sek. pro Tankfüllung

**DentaCare**<sup>®</sup>  
Travel

14 cm



## Was macht die Mundduschen EW-DJ40 und EW-DJ10 so klein, handlich und praktisch?

1. Der **Wassertank ist im Griff integriert** und sehr leicht zu befüllen.



2. Die **Bedienung ist sehr einfach**. Der Wasserstrahl lässt sich mit einem Schiebeschalter 2-fach regulieren.



3. Sie brauchen **keine sperrige Ladestation**. Die EW-DJ40 laden Sie mit einem kleinen Netzteil auf. Dieses ist lediglich durch ein schmales Kabel mit der Munddusche verbunden (siehe Abbildung). Die EW-DJ10 arbeitet mit Batterien.



4. Zum Transport wird die Munddusche auf eine **Größe von 14 cm** zusammengeschoben. Die Düse verschwindet im Gerät.




## Ersatzdüsen für Panasonic Mundduschen

**Panasonic EW0955:** Für EW-DJ40 und EW-DJ10,  
2 Stück pro Packung (PZN 5467369)

**Panasonic EW0950:** Für EW1211,  
2 Stück pro Packung (PZN 0036452)

**Panasonic EW0921:** Für EW1270,  
2 Stück pro Packung (PZN 1019533)



## SCHALLTECHNOLOGIE FÜR MAXIMALE MUNDHYGIENE

### **Intensive Reinigung mit den mehrfach ausgezeichneten Schallzahnbürsten von Panasonic**

Das Zähneputzen mit der Handzahnbürste ist ein individueller Vorgang. Putztechnik, Bewegung, ausgeübter Druck und Bewegungs-Frequenz des Bürstenkopfes können je nach Geschicklichkeit und Ausdauer variieren. Das Resultat: Trotz regelmäßiger Pflege können Zähne mit falscher Technik, zu kurz oder mit zu viel Druck geputzt werden. Mit DentaCare Sonodent hat Panasonic Zahnbürsten mit hochmoderner Schalltechnologie entwickelt, die für eine optimale Mundhygiene sorgen. Gleichzeitig schützen und pflegen Sie Ihr Zahnfleisch. Ganz automatisch.



## SCHALLZAHNBÜRSTE FÜR AUSGEZEICHNETE REINIGUNG

### Typ: Panasonic DentaCare Sonodent EW1031

Intensive Reinigungskraft – zu einem sagenhaft günstigen Preis: Mit 26.000 Schwingungen pro Minute sorgt die DentaCare Sonodent EW1031 für restlose Plaque-Entfernung. Dank neuartigem Bürstenaufsatz mit extrafeinen Mikroborsten gelangt die Schallzahnbürste auch an Stellen, an denen Ihre alte Bürste versagt.

- Hochmoderner Motor (26.000 Schwingungen/Minute)
- Ca. 40 Minuten Dauerbetrieb
- Volle Leistung bis zum Neuaufladen
- Leicht zu säubern durch kontaktfreie Ladestation
- Inklusive Ladestation mit Bürstenhalterung und zwei Bürsten EW0911
- Farben: Silber, Pink, Türkis
- 2 Jahre Garantie



#### SONODENT EW1031 TECHNISCHE DATEN

Netzspannung: ~ 100-240 V; 50-60 Hz  
Leistung: 2 W (bei vollständiger Ladung)  
Betriebsdauer: ca. 40 Min. Dauerbetrieb

**DentaCare®**  
Sonodent



PZN  
Silber: 1084789  
Pink: 6575262  
Türkis: 6575285

## SCHALLZAHNBÜRSTE EW1031 IM SET FÜR DIE GANZE FAMILIE



### Typ: Panasonic DentaCare Sonodent EW1031CM

Die bewährte Qualität der  
EW1031 gibt es nun für Ihre  
ganze Familie in einem Set.

Dazu gehören

- Zwei Handstücke EW1031
- Zwei Bürstenaufsätze EW0911
- Ein Bürstenaufsatz EW0942  
für Ihr Kind
- Eine Ladestation



## Was macht die EW1031 so unschlagbar?

Mit der EW1031 werden Ihre Zähne nicht nur zuverlässig sauber, sondern Sie profitieren auch von besonderen Extras.

1. Mit 26.000 Schwingungen pro Minute wird **Zahnbelag restlos entfernt**. Der Bürstenaufsatz erreicht dabei auch Ihre **Zahnzwischenräume**. Wirkungsvolle Zahnpflege ist so garantiert.



2. Die EW1031 ist komplett abwaschbar. Sie lässt sich von oben bis unten besonders **leicht reinigen**. Zahnpastareste und Kalkablagerungen sind nun kein Thema mehr.



3. Dank der kontaktfreien Ladestation kann **kein Schaden durch Feuchtigkeit und Spritzwasser** mehr auftreten. Profitieren Sie von dieser Sicherheit im Umgang mit Ihrer elektrischen Zahnbürste.



4. Möchten Sie Ihre Schallzahnbürste zu zweit nutzen? Dank Bürstenhalterung haben Sie **immer zwei Bürsten griffbereit**. Die Halterung ist platzsparend in der Ladestation integriert.



## SCHALLZAHNBÜRSTE MIT KRAFTVOLLEM LITHIUM-IONEN-AKKU

### Typ: **Panasonic DentaCare Sonodent EW-DL40**

Erhalten Sie strahlend schöne Zähne und schonen Sie die Umwelt. Der neue Lithium-Ionen-Akku sorgt für eine kurze Ladezeit und eine hohe Betriebsdauer. Das spart Energie. Gleichzeitig profitieren Sie durch bis zu 31.000 Schwingungen pro Minute von einer intensiven Reinigungskraft.

- Lithium-Ionen-Akku: energiesparend durch kurze Ladezeit und hohe Betriebsdauer
- Bis zu 31.000 Schwingungen/Minute
- Individuelle Mundpflege durch zwei Intensitätsstufen: normal und sanft
- Schonung des Zahnfleisches dank Schutzfunktion bei zu starkem Druck
- 2 Minuten Timer mit 30 Sekunden Intervallen für vier Putz-Quadranten im Mund
- Inklusive Reiseetui, Ladestation mit Bürstenhalterung und einer Präzisionsbürste EW0925
- 2 Jahre Garantie



#### SONODENT EW-DL40 TECHNISCHE DATEN

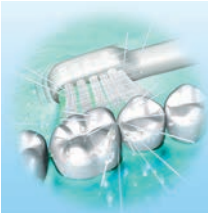
Kraftvoller Lithium-Ionen-Akku  
Netzspannung: ~ 100-240 V; 50-60 Hz  
Leistung: 2 W (bei vollständiger Ladung)  
Betriebsdauer: ca. 60 Min. Dauerbetrieb

**DentaCare®  
Sonodent**



PZN 0025052

## Intensive Reinigung für hygienische Sauberkeit



Durch den innovativen Linearmotor der EW-DL40 wird Zahnbelag sanft und wirkungsvoll entfernt – mit bis zu 31.000 Schwingungen pro Minute. Eine effiziente und doch schonende Zahnfleischbehandlung gelingt durch die präzisen 0,9-mm-Vibrationen.

## Putz- und Schutzfunktionen



Timer

Der **Panasonic Timer** hilft Ihnen bei der Einhaltung der von Zahnärzten empfohlenen Putzzeit. Zur Erinnerung wird der Zahnbürstenbetrieb nach 2 Minuten kurz unterbrochen und dann wieder aufgenommen. Die EW-DL40 unterstützt Sie zusätzlich durch 30-Sekunden-Intervalle.



Soft-Start

Die **Soft-Start-Funktion** sorgt für einen sanfteren Putzbeginn. Schützen Sie so Ihre Zähne und Ihr Zahnfleisch.



Druck-Schutz

Wenn Sie die Zahnbürste zu stark gegen Zähne oder Zahnfleisch drücken, wird die **Intensität der Vibration automatisch reduziert**. Dies schont besonders Ihr Zahnfleisch.



Die EW-DL40 und ihr Ladegerät sind komplett abwaschbar und dadurch besonders leicht zu reinigen.



Komfortabel:

Dank der speziellen Halterung haben Sie immer zwei Bürsten griffbereit. Die Ladestandanzeige signalisiert Akkustärke und Ladestand.

## ZAHNPFLEGE MIT KÖPFCHEN

Alle DentaCare Bürstenköpfe passen auf alle Panasonic Schallzahnbürsten. Wählen Sie beim Nachkauf den passenden Aufsatz für Ihre persönliche Mundhygiene.

### 1. Präzisionsbürste

**Typ: Panasonic Sonodent EW0925**

**Standardzubehör bei EW-DL40**

- Perfekte Anpassung auch an unebene Zahnoberflächen durch längere Borsten am Rand
- Einfaches Reinigen der Zahnzwischenräume



PZN 0025069

### 2. Bürste mit Zick-Zack-Borsten

**Typ: Panasonic Sonodent EW0923**

**Standardzubehör bei EW1035**

- Mikrofeine Zick-Zack-Borsten für eine leichte Reinigung schwer erreichbarer Zwischenräume
- Federgelagerte Borsten schonen Zähne und Zahnfleisch



PZN 4928526

### 3. Bürste mit extrafeinen Mikroborsten

**Typ: Panasonic Sonodent EW0911**

**Standardzubehör bei EW1031**

- Mikrofeine Borstenenden für eine noch bessere Reinigung der Zahnzwischenräume



PZN 1822862

### 4. Kinderbürste

**Typ: Panasonic Sonodent EW0942**

**Standardzubehör bei EW1031CM**

- Kleiner Bürstenkopf mit weichen Borsten
- Ideal für kleine Kinderzähne- und munden



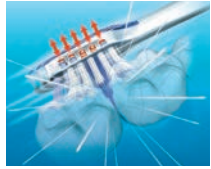
PZN 7522084

### 5. Schonende Federkernbürste

**Typ: Panasonic Sonodent EW0920**

**Standardzubehör bei EW1012**

- Intensive und doch schonende Reinigung durch auf Federn gelagerte Borsten
- Kleiner Borstenkopf zur Reinigung auch schwer erreichbarer Zahnzwischenräume



PZN 1019510

### 6. Effektive Dreikopfbürste

**Typ: Panasonic Sonodent EW0900**

**Standardzubehör bei EW1012**

- Gründliche Reinigung aller Zahnflächen gleichzeitig
- Besonders empfehlenswert für die hinteren Backenzähne oder bei Kindern und Menschen mit Bewegungseinschränkungen



PZN 1019504

### 7. Bürste für saubere Zahnzwischenräume

**Typ: Panasonic Sonodent EW0940**

**Standardzubehör bei EW1035**

- Zapfenförmige Bürste zur gründlichen Reinigung tiefer gelegener Zahnzwischenräume



PZN 4928503

### 8. Silikonbürste zur Zahnfleischmassage

**Typ: Panasonic Sonodent EW0931**

**Standardzubehör bei EW1035**

- Gummibeschichtete Bürste zur durchblutungsfördernden Massage von Zahnfleisch und Gaumenbereich



PZN 4928495

# DAS DENTACARE MUND- PFLEGESYSTEM VON PANASONIC.

**Unser Wissen für Ihr Wohlbefinden.**



## **Panasonic**

Panasonic Deutschland  
eine Division der Panasonic Marketing Europe GmbH  
Winsbergring 15 · 22525 Hamburg  
Telefon 040 - 85 49 0 · Telefax 040 - 85 49 25 00

**[www.panasonic.de/mundpflege](http://www.panasonic.de/mundpflege)**

**Infohotline 0180 - 51 51 800**

(14 ct./Min. aus dem Netz der Deutschen Telekom, Stand 09/2011)