

Reinigen Sie *zwischen* den Zähnen



Eine Interdentalbürste reinigt auch da, wo die Zahnbürste alleine nicht ausreicht. Durch die tägliche Zahnzwischenraumpflege können Sie Karies und Zahnfleischerkrankungen vorbeugen.

TePe bietet eine Vielzahl an Interdentalbürsten – für alle Zahnzwischenräume. Die Bürsten sind in verschiedenen Größen, Borsten und Griffhöhen erhältlich. Alle Größen sind farbcodiert und mit Kunststoff ummantelt. Ihr/e Zahnarzt/Zahnärztin oder Zahnarzt-helfer/in hilft Ihnen gerne bei der Auswahl der Interdentalbürsten und gibt Ihnen Tipps zum richtigen Umgang.



Drei einfache Schritte zu sauberen *Zahnzwischenräumen*

1. Führen Sie die Interdentalbürste vorsichtig zwischen die Zähne. Schauen Sie dabei in den Spiegel, um die Anwendung zu vereinfachen. Versuchen Sie niemals, die kleinen Bürstchen mit Gewalt in den Zahnzwischenraum zu führen.
2. Bewegen Sie die Interdentalbürste mehrmals rein und wieder raus.
3. Spülen Sie die Bürste nach Gebrauch gründlich ab und wechseln Sie die Bürste, wenn die Borsten abgenutzt sind.



Für Sie in Ihrer Apotheke:

Interdentalbürsten (IDB) Original

	PZN:	PHZ:
Pink 0,4 mm	07641185 <input type="checkbox"/>	3698509
Orange 0,45 mm	07641191 <input type="checkbox"/>	3698490
Rot 0,5 mm	07641305 <input type="checkbox"/>	3698449
Blau 0,6 mm	07641311 <input type="checkbox"/>	3698225
Gelb 0,7 mm	07641328 <input type="checkbox"/>	3698366
Grün 0,8 mm	07641386 <input type="checkbox"/>	3698461
Lila 1,1 mm	07641392 <input type="checkbox"/>	3698484
Grau 1,3 mm	07641423 <input type="checkbox"/>	3698455
Schwarz 1,5 mm	07641446 <input type="checkbox"/>	3698478
Gemischt	07784594 <input type="checkbox"/>	3814789

Interdentalbürsten (IDB) X-soft

Hellorange 0,45 mm	09724768 <input type="checkbox"/>	3995756
Hellrot 0,5 mm	09724805 <input type="checkbox"/>	3995762
Hellblau 0,6 mm	09724834 <input type="checkbox"/>	3995779
Hellgelb 0,7 mm	09724840 <input type="checkbox"/>	3995785
Hellgrün 0,8 mm	09724863 <input type="checkbox"/>	3995791
Helllila 1,1 mm	09724892 <input type="checkbox"/>	3995816
Gemischt	09724923 <input type="checkbox"/>	3995839

Deutschland = PZN / Österreich = PHZ

TePe Angle™

	PZN:	PHZ:
Pink 0,4 mm	07708682 <input type="checkbox"/>	3793260
Orange 0,45 mm	07708713 <input type="checkbox"/>	3793277
Rot 0,5 mm	07708848 <input type="checkbox"/>	3793283
Blau 0,6 mm	07708860 <input type="checkbox"/>	3793308
Gelb 0,7 mm	07708877 <input type="checkbox"/>	3793314
Grün 0,8 mm	07709032 <input type="checkbox"/>	3793320
Gemischt	07709049 <input type="checkbox"/>	3793337

Gel für Interdentalbürsten

Interdental Gel 20 ml	05133467 <input type="checkbox"/>	3335149
Gingival Gel 20 ml	09432095 <input type="checkbox"/>	3894512

Zahnseide

Dental Floss >gewachst< 30 m	07784482 <input type="checkbox"/>	3817351
Dental Floss >gewachst< 5 m	07784499 <input type="checkbox"/>	3817368
Mini Flosser 36 St.	09440568 <input type="checkbox"/>	3895368

TePe PlaqSearch™

10 Tabletten	04807544 <input type="checkbox"/>	4098013
--------------	-----------------------------------	---------

Praxisstempel:

TePe Mundhygieneprodukte Vertriebs-GmbH
 Flughafenstraße 52, D-22335 Hamburg
 Tel +49 (0)40 570 123-0 • Fax +49 (0)40 570 123-190
 kontakt@tepe.com • www.tepe.com

Patienten-Ratgeber



Interdentale Reinigung





Der Zahn hat 5 Seiten – putzen Sie alle?

Mit der Zahnbürste putzt man die Kauflächen, die Außen- und die Innenseiten. Der Zahn hat jedoch zwei weitere Seiten zwischen den Zähnen – die schnell vergessen werden.

Wussten Sie, dass die meisten Zahnkrankheiten zwischen den Zähnen entstehen? Mit einer regelmäßigen interdentalen Reinigung kann man die Entstehung von Plaque und Zahnstein und dessen Folgekrankheiten vermeiden.



❗ Wussten Sie, dass die Zahnbürste alleine nur 60 % der Zahnflächen reinigt?

Drei Schritte für ein gesundes Lächeln und frischen Atem:

1. Zähne mit Zahnbürste und fluoridhaltiger Zahnpasta zweimal täglich putzen.
2. Zahnzwischenräume mit einer Interdentalbürste, Zahnseide oder Zahnhölzern täglich reinigen – das Interdental Gel sorgt für einen extra Kariesschutz.
3. Tägliche Verwendung eines Zungenreinigers.

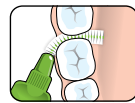
*Quelle: Nielsen; Interdentalprodukte €/Stk. MAT 8/2012 in D



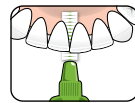
Interdentalbürsten – Original

Interdentalbürsten Original sind in neun Größen erhältlich, passend für alle Interdentalräume. Jede Größe hat ihre eigene Farbe, um die Suche nach dem richtigen Maß zu erleichtern. Alle Größen haben einen kunststoffummantelten Draht, um eine schonende Reinigung zu garantieren. Für eine einfache Anwendung ist der Griff kurz und handlich und die hohe Qualität der Borsten sorgt für eine effiziente Reinigung.

Auch in **X-soft** erhältlich.



Für eine bessere Zugänglichkeit in den Molaren kann die Interdentalbürste leicht gebogen werden (nicht knicken). Nutzen Sie für die Vorderzähne eine separate, nicht gebogene Interdentalbürste.

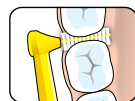


Die luftdurchlässige Schutzkappe kann als hygienischer Schutz und auch zur Griffverlängerung verwendet werden.

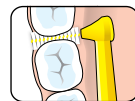


TePe Angle™ – noch bessere Zugänglichkeit

Diese Bürste ist gewinkelt, um einen perfekten Zugang zu allen Interdentalräumen zu gewährleisten. Der schmale, gewinkelte Bürstenkopf erleichtert die Reinigung zwischen den Backen- und den Vorderzähnen sowie von der Innenseite. Der lange, flache Griff gewährleistet eine einfache Handhabung. TePe Angle ist in sechs Größen erhältlich, alle mit kunststoffummanteltem Draht.



Reinigung der Molaren, bukkal



Reinigung der Molaren, lingual

Gel für unsere Interdentalbürsten

Das Interdental Gel bietet einen extra Kariesschutz in den Interdentalräumen.

Das Gingival Gel besteht aus einer kraftvollen Kombination aus Chlorhexidinen und Fluoriden zum Schutz von Zahnfleisch und Zähnen.



Zahnseide

Die Zahnseide entspricht höchster Qualität. Für eine effizientere Reinigung ist die Zahnseide gewachst.

Einzigartige Beißerfläche



Verbesserter Griff

TePe Mini Flosser™ Der kleine Zahnseidenhalter von TePe ermöglicht, insbesondere Personen, die mit normaler Zahnseide nicht zurechtkommen, ein einfaches und schonendes Fädeln.

Zahnhölzer

Die Zahnhölzer sind dreieckig geformt und somit der natürlichen Form des Approximalraums angepasst. Erhältlich in drei Größen, jeweils mit oder ohne Fluorid.



Für sehr enge Interdentalräume eignet sich der extra dünne Plastikzahnstocher. Die leicht angeraute Oberfläche optimiert den Reinigungseffekt.

TePe PlaqSearch™

Mit einer Plaque-Färbetablette können Sie einfach und schnell prüfen, ob alle Bereiche gründlich gereinigt sind. TePe PlaqSearch zeigt durch eine rote Färbung neuere Plaque, durch blau ältere Plaque.

