

Bedienerhandbuch

EURODOC

Chargen-Auszeichnungsgerät



EURONDA®

Druckbild einstellen



Etikettieren




Etikettenrolle wechseln





Farbrolle wechseln








Belegungsbeispiel

Die einzelnen Ziffern können frei definiert und dem individuellen Praxisablauf angepasst werden.

Nachfolgend finden Sie ein Beispiel für die Auszeichnung des Labels:

1	2	3	4	T	T	M	M	J	J	3	1
STERIL BIS											
				T	T	M	M	J	J		

-  Charge bzw. Zyklusnummer
-  Sterilisierdatum
-  Personal-Nummer
-  Sterilisator-Nummer (wenn mehr als 1 Gerät benutzt wird)
-  Sterilisier-Zeitraum (bei fachgerechter Lagerung bis zu 6 Monaten möglich)

Zubehör

Sandwichtiketten Nachfüllpackung

3500 Stück
Artikel-Nr. 108304

Ersatz-Farbgeber

1 Stück
Artikel-Nr. 108305