

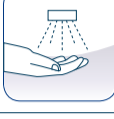





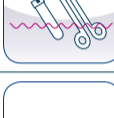

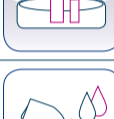





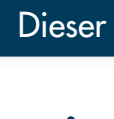
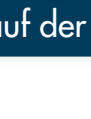


Desinfektionsplan für die Zahnarztpraxis

Was?	Womit?	Wie lange?	Wie?	Wann?	Wer?
 Hygienische Händedesinfektion	 wellsaclean H Händedesinfektion wellsaclean H Plus Händedesinfektion		In die trockenen Hände bis zur vollständigen Aufrocknung einreiben.	Vor und nach jeder Behandlung eines Patienten.	
 Chirurgische Händedesinfektion	 wellsaclean H Händedesinfektion wellsaclean H Plus Händedesinfektion		In die trockenen Hände und Unterarme einreiben und diese über den gesamten Applikationszeitraum feucht halten.	Vor operativen Eingriffen.	
 Händewaschung	 wellsacare W Plus Waschlotion		Lauwarmes Wasser verwenden, Waschlotion gründlich abspülen, Einmalhandtücher verwenden.	Bei Bedarf.	
 Schutzhandschuhe	 wellsaglove Latex Nitril		Dünnwandige, flüssigkeitsdichte allergenarme Handschuhe benutzen. Feste, flüssigkeitsdichte allergenarme Handschuhe benutzen.	Bei möglichem Kontakt mit Blut, Ausscheidungen, Eiter, hautschädigenden Stoffen. Zum Desinfizieren und Reinigen benutzter Instrumente, Geräte, Flächen.	
 Instrumente	 wellsaclean I Instrumenten- desinfektion	1 % – 60 Minuten 2 % – 30 Minuten 3 % – 15 Minuten	Instrumente nach Gebrauch in Lösung einlegen und vollständig benetzen. Nach Ablauf der Einwirkzeit entnehmen, unter fließendem Wasser abspülen und trocknen, ggf. sterilisieren.	Nach Gebrauch.	
 Rotierende Instrumente	 wellsaclean B Bohrerbad	konzentriert 15 Minuten	Instrumentarien sofort nach Gebrauch in die Lösung einlegen (Fräsator). Nach Ablauf der Einwirkzeit entnehmen, unter fließendem Wasser abspülen und trocknen.	Nach Gebrauch.	
 Hand- und Winkelstücke, Turbinen	 wellsaclean S Schnelldesinfektion wellsaclean Desinfektionstücher	konzentriert 1 Minute	Lösung aufsprühen bzw. Instrumente abwischen bis zur vollständigen Benetzung. Antrocknen lassen, bei Bedarf nachwischen. Zur Pflege bitte die Herstellerangaben beachten.	Nach Kontamination.	
 Abformungen, getragener Zahnersatz	 wellsaclean A Abdruckdesinfektion	konzentriert in 10 Minuten	Tauchdesinfektion: Alginate und Hydrokolloide kurz eintauchen und anschließend 10 Minuten abtrocknen lassen. Andere Materialien 10 Minuten in die Lösung einlegen.	Nach Erhalt vom Patienten, vor Laborversand.	
 Flächendesinfektion (Fußböden, Inventar etc.)	 wellsaclean F Flächendesinfektion		Desinfizierende Feucht-Wisch-Methode. Nicht nachtrocknen. Ggf. Einsatz von wellsaclean Desinfektionstüchern (Vliestuchapplikation). Desinfizierende Feucht-Wisch-Methode. Nicht nachtrocknen.	Täglich, bei Bedarf.	
 Flächendesinfektion (Behandlungsbereich)	 wellsaclean S Schnelldesinfektion wellsaclean Desinfektionstücher	konzentriert 1 Minute	Lösung aufsprühen bzw. Flächen abwischen bis zur vollständigen Benetzung der Oberfläche; ggf. Einsatz von wellsaclean Desinfektionstüchern. Antrocknen lassen, bei Bedarf zusätzlich nachwischen.	Nach jeder Behandlung.	
 Abfall	 Kanülen- Entsorgungsbox		Sammeln. Spitze, scharfe und zerbrechliche Gegenstände dürfen nur sicher umschlossen in den Abfall gegeben werden (z. B. in leeren, gekennzeichneten Desinfektionsmittelkanister geben).	Bei Bedarf.	

Dieser Desinfektionsplan ist auf der Basis TRBA/BGR 250 erstellt. Die Überprüfung auf Vollständigkeit und Richtigkeit liegt beim Anwender.

Dosiertabelle

Wie viel Lösung benötige ich, um richtig zu dosieren?

Wasser	0,25% Lösung	0,5% Lösung	1% Lösung	1,5% Lösung	2% Lösung	3% Lösung	4% Lösung
1 l	2,5 ml	5 ml	10 ml	15 ml	20 ml	30 ml	40 ml
2 l	5 ml	10 ml	20 ml	30 ml	40 ml	60 ml	80 ml
3 l	7,5 ml	15 ml	30 ml	45 ml	60 ml	90 ml	120 ml
4 l	10 ml	20 ml	40 ml	60 ml	80 ml	120 ml	160 ml
5 l	12,5 ml	25 ml	50 ml	75 ml	100 ml	150 ml	200 ml
8 l	20 ml	40 ml	80 ml	120 ml	160 ml	240 ml	320 ml
10 l	25 ml	50 ml	100 ml	150 ml	200 ml	300 ml	400 ml
16 l	40 ml	80 ml	160 ml	240 ml	320 ml	480 ml	640 ml
20 l	50 ml	100 ml	200 ml	300 ml	400 ml	600 ml	800 ml

Datum und Unterschrift